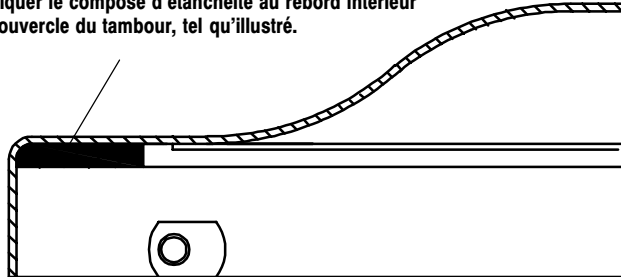
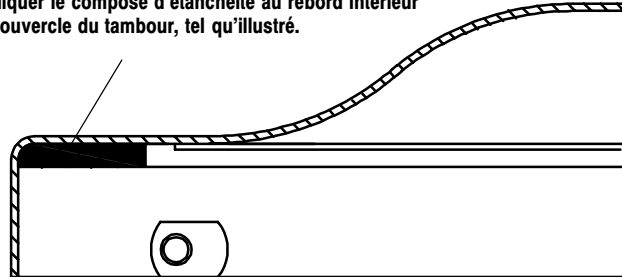


**Drum Cover Seal Installation****Instalación del Sello de la Cubierta del Tambor****Application du composé d'étanchéité au couvercle du tambour**

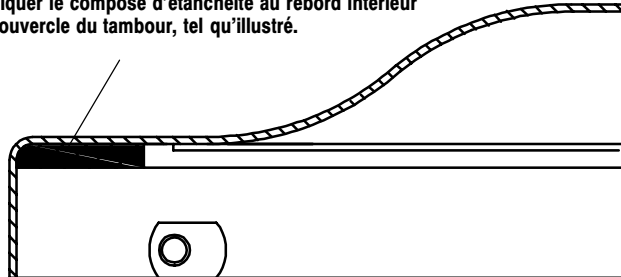
Apply Seal to inner rim of Drum Cover where shown.  
 Aplique Sello al borde interior de la Cubierta del Tambor en donde se indica.  
 Appliquer le composé d'étanchéité au rebord intérieur du couvercle du tambour, tel qu'illustré.

**Drum Cover Seal Installation****Instalación del Sello de la Cubierta del Tambor****Application du composé d'étanchéité au couvercle du tambour**

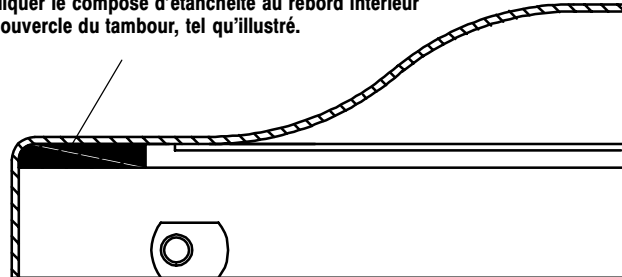
Apply Seal to inner rim of Drum Cover where shown.  
 Aplique Sello al borde interior de la Cubierta del Tambor en donde se indica.  
 Appliquer le composé d'étanchéité au rebord intérieur du couvercle du tambour, tel qu'illustré.

**Drum Cover Seal Installation****Instalación del Sello de la Cubierta del Tambor****Application du composé d'étanchéité au couvercle du tambour**

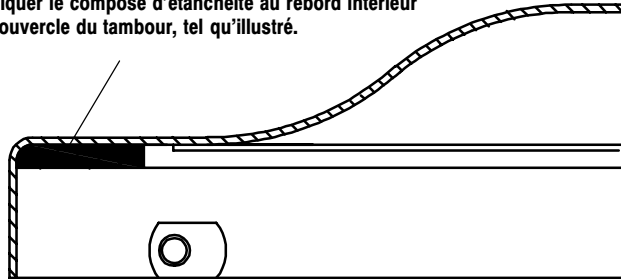
Apply Seal to inner rim of Drum Cover where shown.  
 Aplique Sello al borde interior de la Cubierta del Tambor en donde se indica.  
 Appliquer le composé d'étanchéité au rebord intérieur du couvercle du tambour, tel qu'illustré.

**Drum Cover Seal Installation****Instalación del Sello de la Cubierta del Tambor****Application du composé d'étanchéité au couvercle du tambour**

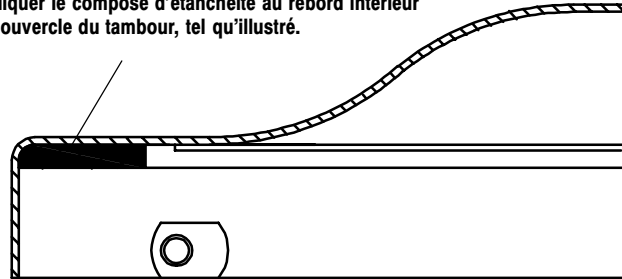
Apply Seal to inner rim of Drum Cover where shown.  
 Aplique Sello al borde interior de la Cubierta del Tambor en donde se indica.  
 Appliquer le composé d'étanchéité au rebord intérieur du couvercle du tambour, tel qu'illustré.

**Drum Cover Seal Installation****Instalación del Sello de la Cubierta del Tambor****Application du composé d'étanchéité au couvercle du tambour**

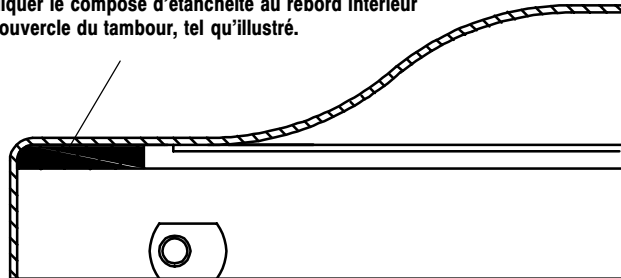
Apply Seal to inner rim of Drum Cover where shown.  
 Aplique Sello al borde interior de la Cubierta del Tambor en donde se indica.  
 Appliquer le composé d'étanchéité au rebord intérieur du couvercle du tambour, tel qu'illustré.

**Drum Cover Seal Installation****Instalación del Sello de la Cubierta del Tambor****Application du composé d'étanchéité au couvercle du tambour**

Apply Seal to inner rim of Drum Cover where shown.  
 Aplique Sello al borde interior de la Cubierta del Tambor en donde se indica.  
 Appliquer le composé d'étanchéité au rebord intérieur du couvercle du tambour, tel qu'illustré.

**Drum Cover Seal Installation****Instalación del Sello de la Cubierta del Tambor****Application du composé d'étanchéité au couvercle du tambour**

Apply Seal to inner rim of Drum Cover where shown.  
 Aplique Sello al borde interior de la Cubierta del Tambor en donde se indica.  
 Appliquer le composé d'étanchéité au rebord intérieur du couvercle du tambour, tel qu'illustré.

**Drum Cover Seal Installation****Instalación del Sello de la Cubierta del Tambor****Application du composé d'étanchéité au couvercle du tambour**

Apply Seal to inner rim of Drum Cover where shown.  
 Aplique Sello al borde interior de la Cubierta del Tambor en donde se indica.  
 Appliquer le composé d'étanchéité au rebord intérieur du couvercle du tambour, tel qu'illustré.

